

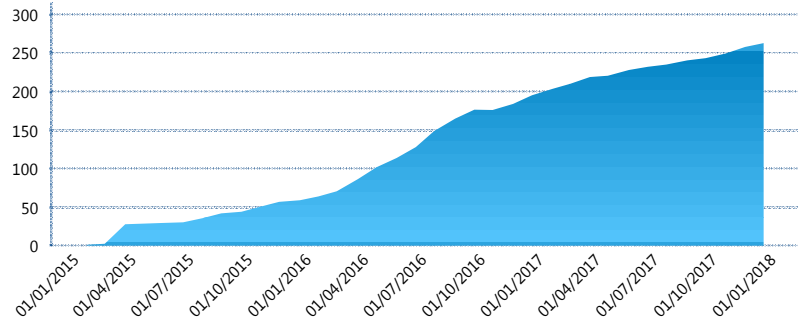
I. INFORMACIÓN FINANCIERA

I) Detalles del Fondo

Detalles del Fondo	
Razón Social	Siefore SURA AV 2, S.A. de C.V.
Inicio de Operaciones	05/01/2015
Tipo de Fondo	Aportación voluntaria
Clave Bolsa	SURAAV2
Activos Administrados *	263
ISIN	MX54SU1G0019
Comisión Anual	1.30%
Administrador	Afore SURA, S.A. de C.V.
Director General	Lic. Enrique Ernesto Solórzano Palacio
Presidente del Consejo	Luis Fernando Ojalvo Prieto

Activos Administrados *

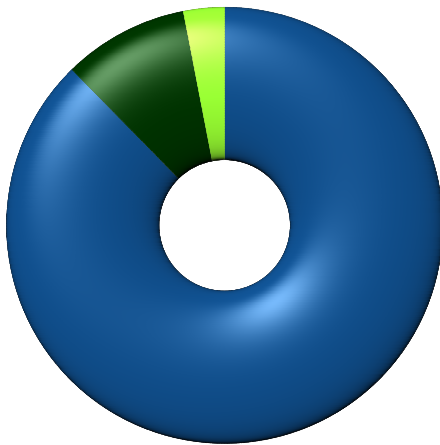
\$263



*Cifras en millones de pesos

Contiene el efecto de fusiones, cortes transversales y transferencias por edad. Para mayor información consultar: <http://www.consar.gob.mx/gobmx/Aplicativo/Factsheets/EC/ECSAR.pdf>

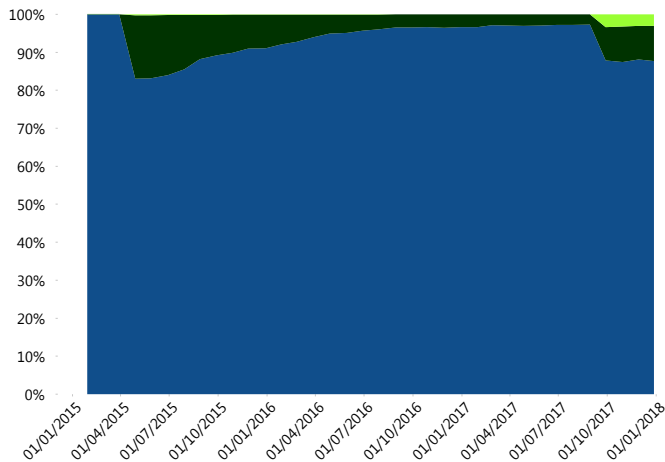
II) Inversiones



Deuda	87.67%
Renta Variable Internacional	9.28%
Renta Variable Nacional	3.05%

Tipo de Instrumento		SURA (SIAV2)	Sistema Adicional...
Renta Variable Nacional	Renta Variable Nacional	3.05%	3.81%
	Total	3.05%	3.81%
Renta Variable Internacional	Renta Variable Internacional	9.28%	15.99%
	Total	9.28%	15.99%
Mercancías	Mercancías	0.00%	0.52%
	Total	0.00%	0.52%
FIBRAS	FIBRAS	0.00%	1.28%
	Total	0.00%	1.28%
Estructurado	Estructurados	0.00%	0.05%
	Total	0.00%	0.05%
Deuda Nacional	Alimentos	0.00%	0.25%
	Automotriz	0.00%	0.08%
	Banca de Desarrollo	0.00%	1.34%
	Bancario	0.00%	0.91%
	Bebidas	0.00%	0.14%
	Cemento	0.00%	0.01%
	Centros Comerciales	0.00%	0.00%
	Consumo	0.00%	0.15%
	Empresas Productivas del Estado	0.00%	2.43%
	Estados	0.00%	1.17%
	Europesos	0.00%	0.85%
	Grupos Industriales	0.00%	0.05%
	Infraestructura	0.00%	1.44%
	Otros	0.00%	0.40%
	Papel	0.00%	0.01%
	Serv. Financieros	0.00%	0.10%
	Telecom	0.00%	0.24%
	Transporte	0.00%	0.01%
	Vivienda	0.00%	1.34%
	Total	0.00%	10.90%
Deuda Internacional	Deuda Internacional	0.00%	0.01%
	Total	0.00%	0.01%
Deuda Gubernamental	BONDESD	6.43%	9.55%
	BONOS	16.27%	19.21%
	BPA182	0.00%	0.34%
	BPAS	10.86%	0.17%
	BPAT	0.00%	0.89%
	CBIC	0.00%	0.10%
	CETES	18.40%	12.66%
	REPORTO	14.21%	3.53%
	UDIBONO	21.49%	20.91%
	UMS	0.00%	0.09%
Total	87.67%	67.45%	
Total	100.00%	100.00%	

Evolución de Inversiones



Deuda Gubernamental
Renta Variable Internacional
Renta Variable Nacional

**Considera las inversiones de todo el grupo de SIEFORES Adicionales
Cifras al cierre de diciembre de 2017

III) Desempeño

Rendimiento Bolsa

Tipo	SURA (SIAV2)	Sistema Adicionales
1 año	6.84%	8.80%
2 años	5.19%	6.06%
3 años	-	4.78%
5 años	-	4.88%

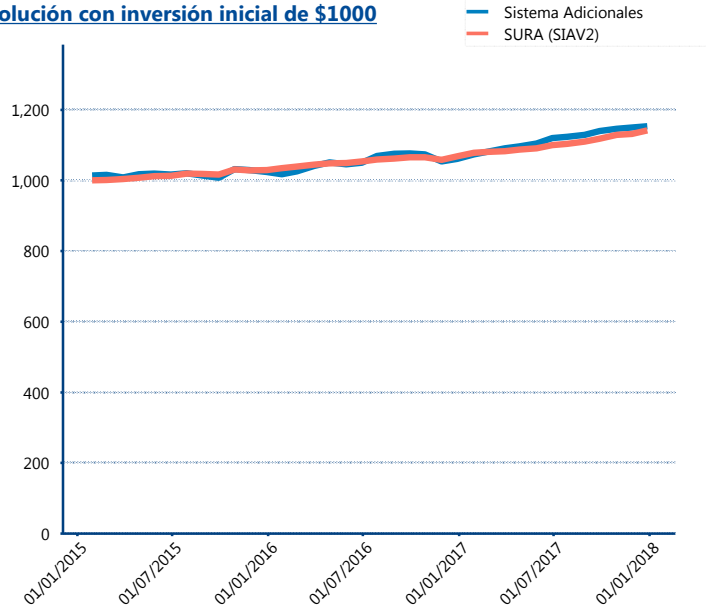
Indicador de Rendimiento Neto

N/A

N/A

N/A

Evolución con inversión inicial de \$1000



Construido con el precio de la Siefore registrado en la Bolsa Mexicana de Valores

IV) Medidas de sensibilidad y riesgos

Evolución del Plazo Promedio Ponderado

